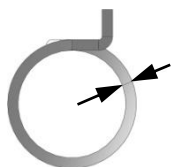


## Oprava nefunkčních vrat – prasklá pružina

Zkontrolujte vizuálně stav pružiny. V případě poškození postupujte dle technického listu.

Pro správnou objednávku pružiny vrat jiného výrobce potřebujeme znát pět základních parametrů:

1/ Průměr drátu pružiny

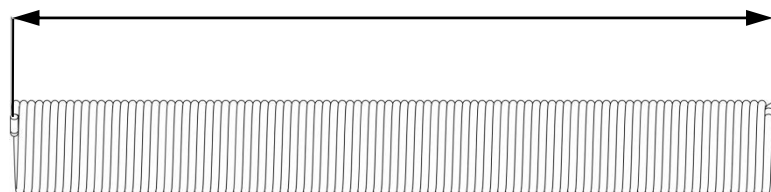


! Měřte posuvným měřítkem na desetiny mm. !

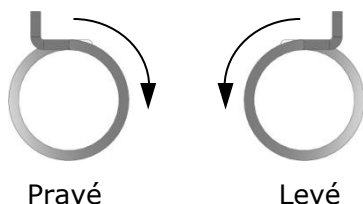
2/ Vnější průměr pružiny



3/ Počet závitů vinutí  
nebo délku vinutí



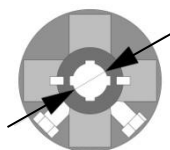
4/ Smysl vinutí



Pravé

Levé

5/ Průměr hřídele



Pružiny vyrábíme pro průměr hřídele: ~ 25,4 mm  
~ 31,75 mm

Pro výrobu odpovídající pružiny musí být jednotlivé parametry měřeny přesně!

**Pro technickou podporu a výměnu pružin kontaktujte naše smluvní partnery:**

**<http://www.vrata-trido.cz/kontaktujte-nas/>**

**Výměnu pružin smí provádět jen odborná autorizovaná firma!**